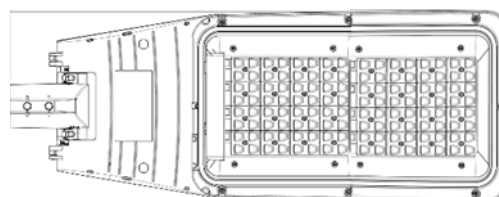


RALED IV



REFERENCIA	L (mm)	A (mm)	H (mm)	Kg
Raled IV	936	380	156	19

INFORMACIÓN TÉCNICA

Normas de fabricación	IEC 60598 –1 IEC 60598 –2 – 3 RETILAP				
Fabricante	ROY ALPHA S.A.				
Referencia	RALED IV				
Procedencia	Colombia				
Protocolos de Prueba	CIDET				
Certificados del fabricante	ISO 9001: 2015	ISO 14001: 2015	OHSAS 18001: 2007		
Potencia nominal Total de la luminaria (W)*	143	212	260	280	299
	137	220	275		
Tensión nominal	De 120 a 277 V				
	18,700	27,500	35,400	34,000	36,000
Flujo lumínico de salida de la luminaria**					
	18,906	30000	38000	^{*(T02)}	
Vida Útil del led L70B10 a 25°C ***	100.000 Horas				
Temperatura del color	4000 K				
Óptica	RA02/T02				

Cuerpo de la luminaria

Fabricado en inyección de aluminio a alta tensión para montaje a la intemperie y resistente al impacto

Acabado

Con pintura en polvo aplicada electrostáticamente, secada o curada en horno, para uso a la intemperie, con Protección a los UV

Resistencia al impacto

La carcasa posee un resistencia al impacto IK 09 IK 08 vidrio

ROY ALPHA S.A.

Fábrica y oficina principal: Cl 15 No. 32-598 Zona industrial ACOPI

Conmutador. (57 2) 6668888 Fax. (57 2) 6668999 A.A. 1515 export@royalpha.com.co roy@royalpha.com.co

CALI – COLOMBIA - SURAMÉRICA

Para uso a la intemperie	Las luminarias RALED IV son para uso a la intemperie	
Conjunto óptico	IP 66	
Conjunto eléctrico	IP 66	
Empaquetadura	Fabricada en EPDM	
Driver	dimerizable 0 -10v	
Protección contra sobre tensiones transitorias	SPD de 10 kV,10 kA	
Alimentación del sistema	120 -277 voltios +/- 10 %	
Montaje del conjunto eléctrico	Sobre una lamina acero galvanizado de 1 mm de espesor	
	<i>Tipo</i>	Plano y liso
Difusor	<i>Material</i>	Vidrio templado resistente a los Impactos, transparente y liso, resistente a los UV y con un espesor de 5 mm.
	<i>Transmitancia</i>	>90 %
Resistencia al impacto	IK 08	
Factor de potencia de la luminaria	>90 %	
Clase eléctrica	Clase I	
Temperatura de trabajo	-25 a 50 °C	
THD Máximo de corriente	< 20 %	
Sistema de cierre	Tornillos de acero inoxidable	
Sistema de Fijación	La instalación debe ser con personal calificado; luminaria para fijar en brazo o poste de diámetro (tubo) nominal de 2" (60mm) posición horizontal o vertical.	

* *Potencia total de la Luminaria (LEDS + DRIVER).*

** *Flujo Luminoso de Salida de la Luminaria de acuerdo a IESNA LM-79*

*** *De acuerdo a IESNA LM-80 TM-21*

ROY ALPHA S.A.

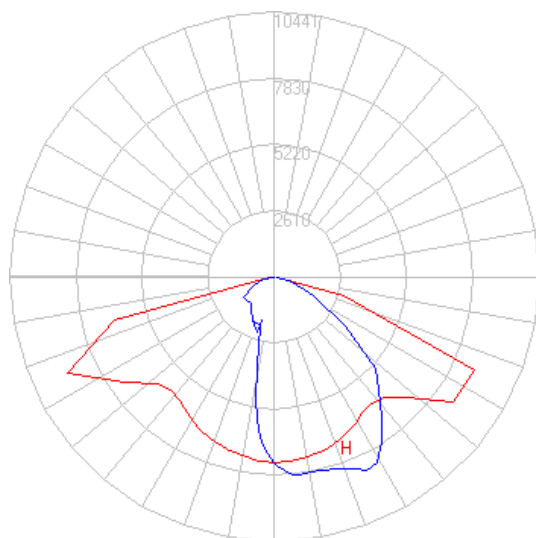
Fábrica y oficina principal: Cl 15 No. 32-598 Zona industrial ACOPI

Conmutador. (57 2) 6668888 Fax. (57 2) 6668999 A.A. 1515 export@royalpha.com.co roy@royalpha.com.co

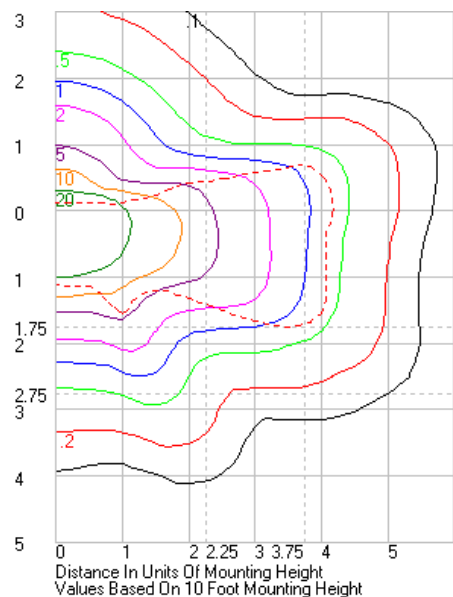
CALI – COLOMBIA - SURAMÉRICA

CARACTERÍSTICAS FOTOMÉTRICAS

CURVA POLAR

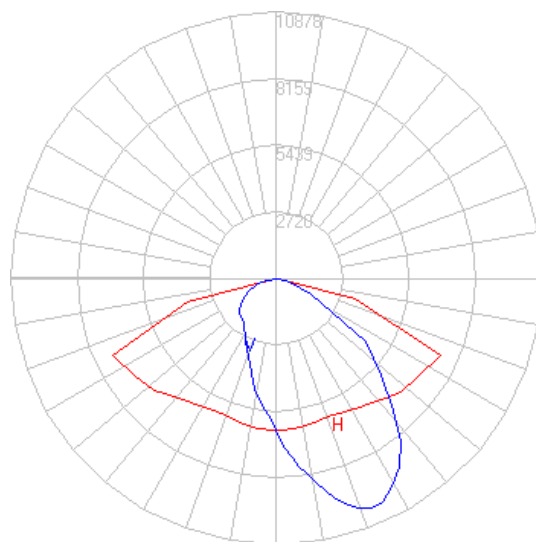


ISOLUX

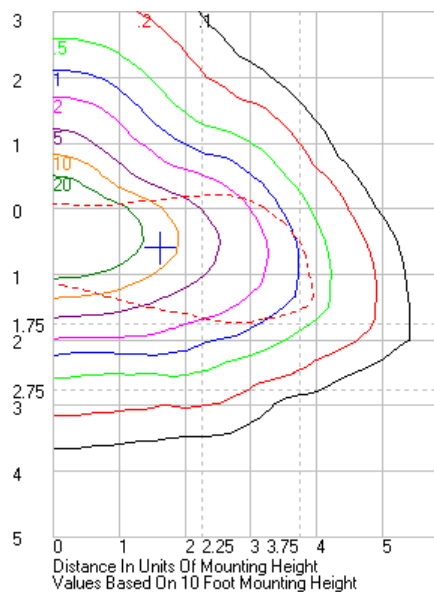


Lente **RA02**

CURVA POLAR



ISOLUX



Lente **T02**

ROY ALPHA S.A.

Fábrica y oficina principal: Cl 15 No. 32-598 Zona industrial ACOPI

Conmutador. (57 2) 6668888 Fax. (57 2) 6668999 A.A. 1515 export@royalpha.com.co roy@royalpha.com.co

CALI - COLOMBIA - SURAMÉRICA